



ZUBNI RENDGEN dr. Lauc

ISO 9001:2015 ISO 14001:2015
e-mail: rtg@lauc.net www.lauc.net/rtg

ZUBNI RENDGEN DR. LAUC

Za snimanje se nije potrebno naručiti.

ZAGREB

Ilica 19
tel: 01 48 33 443
pon-pet 8-20
subota 9-14

ZAGREB

Dubrava 171
tel: 01 33 33 803
pon-pet 8-20
subota 9-14

SPLIT

Kninska 32
tel: 021 44 55 99
pon-pet 9-19
subota 9-14

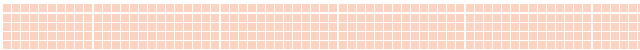
OSIJEK

Županijska 6
tel: 031 209 079
pon-pet 8-20
subota 8-14


VARAŽDIN

Trenkova 17
tel: 042 203 906
pon-pet 8-20
subota 8-12

UPUTNICA ZA SNIMANJE ZUBA



Ime i prezime



Digitalna sn. zuba

Datum rođenja:



8 7 6 5 4 3 2 1 | 1 2 3 4 5 6 7 8

8 7 6 5 4 3 2 1 | 1 2 3 4 5 6 7 8

Digitalni ortopan

Digitalni ortopan 1:1

Poluortopan Lijevi Desni

Kraniogram L-L P-A

Kefalometrijska analiza

Izdavanje:

film CD film i CD

e-mail adresa _____

Zagrizna sn. zuba (bite-wing)

Zagrizna sn. maksile (g.okluzijska)

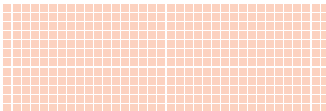
Zagrizna sn. mandibule (d.okluzijska)

TMZ

Maksilarni sinusi

CBCT (detaljnije na drugoj strani)

Napomena:



Stomatolog:





ZUBNI RENDGEN dr. Lauc

ZAGREB Ilica 19 • ZAGREB Dubrava 171
SPLIT Kninska 32 • OSIJEK Županijska 6 • VARAŽDIN Trenkova 17

ZUBNI RENDGEN DR. LAUC

UPUTNICA ZA CBCT

Ime i prezime

Datum rođenja:

Veličina polja

Sekstant

GD lateralno (8-3)

DD lateralno (8-3)

Prednji zubi

GL lateralno (3-8)

DL lateralno (3-8)

Gornji i donji zubni luk

Maksila s maks.sinusima

Mandibula

3D slika pojedinačnog zuba

Smanjena rezolucija + smanjena ekspozicija + veća veličina voksla

Dodatne usluge

Snimka na cd

Print na film

Označavanje mandibularnog kanala

Mjerenje u regiji _____

CBCT analiza

Maksila i mandibula s TMZ

CBCT TMZ pojedinačno
(0,1 mm voksel) L D

CBCT TMZ obostrano
(0,2 mm voksel)

Svrha - napomena



Cijene pojedinih usluga prikazane su na web stranici www.lauc.net/rtg

Kontakt telefonski broj doktora